





 Città di MONTE SAN GIOVANNI CAMPANO Provincia di Frosinone		 ELEZIONI EUROPEE 2014		Preferenz e TOTALI	1	2	3	4	5	6	7	8	9	10	11	12	13	14			
1	 green ITALIA VERDI EUROPEI	1	CORRADO ANNALISA	1	3	0	0	0	0	0	0	0	3	0	0	0	0	0			
		2	GIUSTI MAURIZIA DETTA SYUSY BLADY	2	0	0	0	0	0	0	0	0	0	0	0	0	0	0	0		
		3	ALEMANNI FRANCESCO MARIA	3	0	0	0	0	0	0	0	0	0	0	0	0	0	0	0		
		4	BERNASCONI PAOLA	4	0	0	0	0	0	0	0	0	0	0	0	0	0	0	0		
		5	BONELLI ANGELO	5	3	0	0	1	0	0	0	0	2	0	0	0	0	0	0		
		6	DELLA SETA ROBERTO	6	0	0	0	0	0	0	0	0	0	0	0	0	0	0	0		
		7	DI BITONTO CATERINA	7	0	0	0	0	0	0	0	0	0	0	0	0	0	0	0		
	Totale Preferenze		8	FARRI AVERALDO	8	0	0	0	0	0	0	0	0	0	0	0	0	0	0		
	9			9	FERRANTE FRANCESCO	9	1	0	0	0	0	0	0	0	0	0	0	0	1		
				10	GIORGETTI SANDRA	10	0	0	0	0	0	0	0	0	0	0	0	0	0	0	
				11	MARZANO FLAVIA	11	0	0	0	0	0	0	0	0	0	0	0	0	0	0	
				12	MILANI MARCELLO	12	0	0	0	0	0	0	0	0	0	0	0	0	0	0	
				13	SALABE' CATERINA	13	0	0	0	0	0	0	0	0	0	0	0	0	0	0	
				14	VENTURI LUCIA	14	2	0	0	0	0	0	0	2	0	0	0	0	0	0	
2		 FORZA ITALIA BERLUSCONI	1	TAJANI ANTONIO	1	317	35	28	28	31	16	6	36	36	16	20	17	25	14	9	
	2		BARTOLOZZI PAOLO	2	360	17	53	9	25	4	6	56	83	10	16	9	29	35	8		
	3		ARMENI FABIO	3	231	9	8	12	12	2	5	15	18	55	14	20	22	34	5		
	4		BATTILOCCHIO ALESSANDRO	4	24	0	1	0	0	0	0	4	8	1	0	2	3	3	2		
	5		CACCIOLARI BARBARA	5	8	3	2	1	1	1	0	0	0	0	0	0	0	0	0		
	6		CIAURRO PAOLA	6	5	0	0	2	0	0	0	1	0	1	0	0	0	0	1		
	7		CIOCCHETTI LUCIANO	7	19	0	2	0	0	1	0	2	0	0	0	2	7	0	5		
	Totale Preferenze		8	CUSANI ARMANDO	8	151	20	3	9	10	1	3	25	27	5	15	10	14	4	5	
	1731			9	DE NICHILLO RIZZOLI MELANIA DETTA MELANIA RIZZO	9	32	1	0	0	3	1	1	2	2	1	6	3	8	3	1
				10	FERRAGUTI SILVIO DETTO SILVIO	10	54	4	2	8	1	1	4	1	8	1	2	1	7	2	12
				11	GALLI GIOVANNI	11	12	1	0	0	3	1	1	0	0	4	0	1	0	0	1
				12	GUZZANTI PAOLO	12	15	1	4	0	0	1	1	0	0	1	1	4	2	0	0
				13	MUSSOLINI ALESSANDRA	13	317	31	25	20	12	6	4	46	44	19	10	12	45	34	9
				14	REDLER ADRIANO	14	186	16	21	9	20	2	3	10	9	37	9	10	21	17	2

 Città di MONTE SAN GIOVANNI CAMPANO Provincia di Frosinone		 ELEZIONI EUROPEE 2014		Preferenz e TOTALI	1	2	3	4	5	6	7	8	9	10	11	12	13	14		
11		1	BONAFE' SIMONA	1	715	43	68	29	69	103	51	35	42	44	46	37	50	41	57	
		2	SASSOLI DAVID MARIA	2	167	10	8	10	35	2	8	12	11	26	11	6	8	7	13	
		3	GUALTIERI ROBERTO	3	142	16	6	14	17	2	1	12	19	13	15	1	9	13	4	
		4	DANTI NICOLA	4	402	22	34	12	24	97	32	6	24	17	32	27	20	15	40	
		5	COSTA SILVIA	5	86	9	2	7	2	0	2	10	11	18	5	8	4	4	4	
		6	BETTINI GOFFREDO MARIA	6	185	9	7	7	18	21	4	6	9	11	22	22	33	12	4	
		7	PESARESI LORENA	7	1	0	0	1	0	0	0	0	0	0	0	0	0	0	0	
	Totale Preferenze		8	DOMENICI LEONARDO	8	2	0	0	1	0	0	0	0	1	0	0	0	0	0	
	2764		9	GASBARRA ENRICO	9	207	18	35	3	1	38	23	11	7	12	10	11	2	11	25
			10	DE ANGELIS FRANCESCO	10	734	46	47	43	102	81	67	44	28	40	50	55	44	44	43
			11	BORA MANUELA	11	17	2	0	4	0	1	0	0	1	2	3	2	2	0	0
			12	MANTUA VALENTINA	12	22	0	0	1	1	3	0	4	2	1	0	8	2	0	0
			13	BUCCI CLAUDIO	13	38	2	0	2	1	5	6	1	1	8	3	2	4	2	1
			14	BONACCORSI ILARIA	14	46	5	0	1	2	2	1	1	3	7	11	2	9	1	1

